

ИНСТРУМЕНТЫ ДЛЯ ОБУЧЕНИЯ СЭО



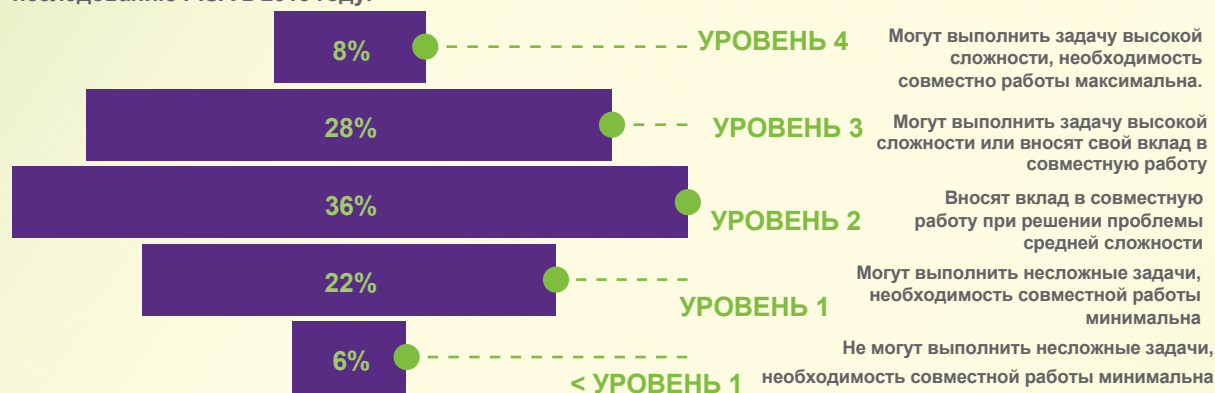
SMART
Learning Suite

ПЕРСПЕКТИВЫ И ПРОБЛЕМЫ СОЦИАЛЬНО-ЭМОЦИОНАЛЬНОГО ОБУЧЕНИЯ

Ввиду того, что признание влияния социальных и эмоциональных навыков на обучение растет, все больше учителей, школ и районов ищут эффективные и приемлемые пути преподавания СЭО.

Появляется все больше работ, доказывающих важность развития социальных и эмоциональных навыков у учеников. Исследование CASEL показало, что ученики с развитыми социально-эмоциональными навыками показывают результаты, которые лучше, чем у других учеников минимум на 11%. Также исследование показало, что технологический прогресс изменил сам процесс выполнения работы и в данном контексте развитые социально-эмоциональные навыки повышают шанс трудоустройства.

Уровень компетентности учеников в решении совместных проблем в странах ОЭСР согласно исследованию PISA в 2015 году.



После пандемии COVID-19 развитие социальных и эмоциональных навыков у учеников становится более важным и более сложным, чем когда-либо прежде. Президент и главный исполнительный директор CASEL отмечает, что «в мире, где физическое дистанцирование считается необходимым, социальная и эмоциональная связь становится еще более важной». Это означает, что как никогда необходимо преодолеть глобальный разрыв в сфере социально-эмоциональных навыков. Согласно исследованию PISA за 2015 год, менее чем 1 из 9 учеников обладает навыками совместного решения проблем.

СТРАТЕГИИ ПО РАЗВИТИЮ СОЦИАЛЬНО-ЭМОЦИОНАЛЬНЫХ НАВЫКОВ

Несмотря на требования социального дистанцирования, развитие социально-эмоциональных навыков можно внедрить в повседневную программу обучения. Школы, заинтересованные в улучшении этих навыков в своих учениках, могут использовать существующие решения, которые доказали свою эффективность, среди них:

Занятия на построение отношений:

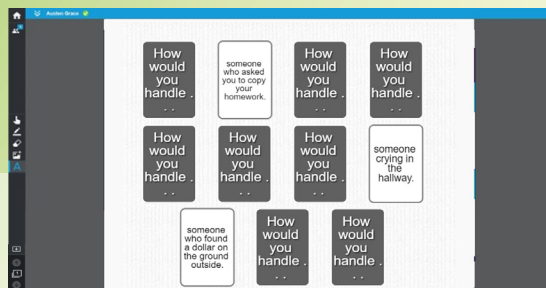
ученики, у которых хорошие отношения с учителями и одноклассниками, показывают отличные социальные навыки, хорошую успеваемость и жизнерадостность.

Обучение в мини-группах и

дистанционно: ученики, которые изучают материал в мини-группах лучше его усваивают, чем те, кто изучает все самостоятельно.

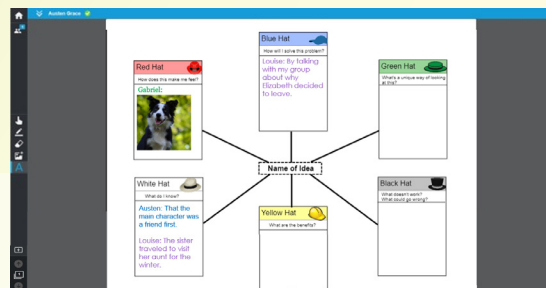
Давать ученикам выбор: ученики, которым дают выбор способа обучения и выбор способа демонстрации своих знаний, развивают уверенность в себе и своих знаниях.

КАК SMART LEARNING SUITE ПОМОГАЕТ УЧЕНИКАМ РАЗВИТЬ СОЦИАЛЬНО-ЭМОЦИОНАЛЬНЫЕ НАВЫКИ



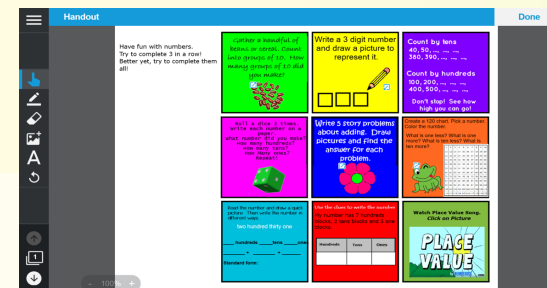
Рассказывайте о необходимости строить отношения

- Проводите групповое общение в классе или онлайн при помощи инструмента Shout it Out в SMART Learning Suite. Данный инструмент позволяет ученикам посылать текстовые сообщения и изображения со своих устройств на общую цифровую доску. Все сообщения можно затем сгруппировать и проанализировать. Ученики могут потом все обдумать, обсудить степень участия каждого из них, работать совместно, использовать опыт одноклассников, делиться идеями и расширять свое понимание.
- Создание командного духа через создание и прохождение дружеских соревнований при помощи инструмента Team Quiz.
- Стройте отношения внутри класса при помощи бесплатных уроков и ресурсов SMART Learning Suite и SMART Exchange.



Создавайте учебные пространства в классе и онлайн

- Поощряйте самостоятельное обучение путем консолидирования ресурсов, инструкций, занятий и рабочих пространств, чтобы ученики могли иметь к ним доступ как во время урока, так и после, вместе и по отдельности.
- Помогите ученикам работать в группах. Рабочие пространства SMART Learning Suite позволяют группам учеников работать на общей площадке и обсуждать материал совместно. У каждого ученика также есть собственное пространство для работы, помеченное его именем. Учителя могут просматривать эти места и оценивать вклад и уровень знаний каждого ученика.
- Переходите на темп обучения ученика в любое время урока. Даже когда ученики подключаются удаленно, SMART Learning Suite позволяет учителям легко переходить от обучения в больших группах к обучению и разделению на мини-группы. Учителя могут отслеживать прогресс, давать обратную связь и проводить мини-уроки исходя из способностей группы.



Давайте ученикам выбор

- Легко и просто создавайте вопросы с выбором ответа, вставляйте различные материалы и медиафайлы, чтобы ученики могли учиться в своем темпе.
- Предоставьте ученикам различные способа ответа на вопрос. Они могут напечатать его, написать, подчеркнуть или обвести информацию, добавить заметки, изображения или ссылки.